

Link do produktu: <http://valor-meble.pl/lozko-disney-kubus-puchatek-p-5320.html>



Łóżko - Disney Kubuś Puchatek

Cena **609,00 zł**

Dostępność **Na zamówienie**

Numer katalogowy **SBL25**

Opis produktu

Łóżko - Disney Kubuś Puchatek

Wymiary

długość: 146 cm
szerokość: 75 cm

Powierzchnia spania:

długość: 140 cm
szerokość: 70 cm

Kolorystyka

Mebel dostępny w kolorze takim jak na zdjęciu.

Cechy produktu

- łóżko nisko położone nad ziemią
- mocna, stabilna i bezpieczna konstrukcja
- łóżko przeznaczone dla dzieci od 18 miesiąca życia
- cena nie obejmuje materaca

Do łóżka polecamy [pościelę](#) o tej samej tematyce w doskonałej cenie!!

Wykonanie

- plastik

Materace

Piankowy:
długość: 140 cm
szerokość: 70 cm
głębokość: 7-8 cm

Bonellowy:
długość: 140 cm
szerokość: 70 cm
głębokość: 15-16 cm

Kieszeniowy:
długość: 140 cm
szerokość: 70 cm

głębokość: 15-16 cm

Piankowo-kokosowy:
długość: 140 cm
szerokość: 70 cm
głębokość: 7-8 cm

Z warstwą lateksową:
długość: 140 cm
szerokość: 70 cm
głębokość: 10 cm

Lateksowy:
długość: 140 cm
szerokość: 70 cm
głębokość: 11 cm

Termoelastyczny:
długość: 140 cm
szerokość: 70 cm
głębokość: 16 cm

Płatność i dostawa

Proponujemy Państwu dwa rodzaje płatności:

- 1) Płatność z góry na nasz rachunek bankowy: koszt dostawy 20 zł.
- 2) Płatność przy odbiorze: koszt dostawy 40 zł.

Wysyłka w ciągu 2 tyg. roboczych.

Dostawę realizujemy kurierem.




Produkt posiada dodatkowe opcje:




Transport: Kurier płatność przy odbiorze (+ 40,00 zł), Kurier płatność z góry na rach. bankowy (+ 20,00 zł)

Wybór materaca: bez materaca , materac piankowy (+ 200,00 zł), piankowo-kokosowy (+ 300,00 zł), materac bonellowy (+ 300,00 zł), materac kieszeniowy (+ 350,00 zł), materac z warstwą lateksową (+ 350,00 zł), materac - pełen lateks (+ 650,00 zł), termoelastyczny (+ 850,00 zł)

Właściwości materacy








Piankowy

| | |
|---|---|
|  | <p>Stelaż regulowane. Budowa materaca umożliwia zastosowanie go w łóżkach ze stelażem regulowanym.</p> |
|  | <p>Materac jest dwustronny - obie strony materaca stanowią obszar użytkowy.</p> |
|  | <p>Do każdego materaca dołączony jest pokrowiec wykonany z materiału poliestrowo-bawełnianego. Wytłoczenia oraz</p> |

| | |
|---|---|
| | wzory na pokrowcu mogą ulegać zmienianie. |
|  | Pokrowiec posiada wszyty zamek dzięki któremu można w łatwy sposób ściągnąć go z materaca i wyprać w temperaturze 40 stopni C. |
|  | Pianka poliuretanowa wysokiej jakości o doskonałej elastyczności i wytrzymałości. |
|  | Materac średnio twardy. |

Bonellowy



| | |
|---|--|
|  | Stelaż regulowane. Budowa materaca umożliwia zastosowanie go w łóżkach ze stelażem regulowanym. |
|  | Materac jest dwustronny - obie strony materaca stanowią obszar użytkowy. |
|  | Do każdego materaca dołączony jest pokrowiec wykonany z materiału poliestrowo-bawełnianego. Wytłoczenia oraz wzory na pokrowcu mogą ulegać zmienianie. |
|  | Pokrowiec posiada wszyty zamek dzięki któremu można w łatwy sposób ściągnąć go z materaca i wyprać w temperaturze 40 stopni C. |
|  | Sprężyny bonellowe charakteryzują się sprężystością progresywną, dzięki |

| | | |
|--------------------|---|--|
| | | czemu materace na nich zbudowane są bardzo uniwersalne i trwałe. |
| |  | Pianka poliuretanowa wysokiej jakości o doskonałej elastyczności i wytrzymałości. |
| |  | Materac twardy. |
| Kieszeniowy |  | Stelaż regulowane. Budowa materaca umożliwia zastosowanie go w łóżkach ze stelażem regulowanym. |
| |  | Materac jest dwustronny - obie strony materaca stanowią obszar użytkowy. |
| |  | Do każdego materaca dołączony jest pokrowiec wykonany z materiału poliestrowo-bawełnianego. Wytłoczenia oraz wzory na pokrowcu mogą ulegać zmienianiu. |
| |  | Pokrowiec posiada wszyty zamek dzięki któremu można w łatwy sposób ściągnąć go z materaca i wyprać w temperaturze 40 stopni C. |
| |  | Pianka poliuretanowa wysokiej jakości o doskonałej elastyczności i wytrzymałości. |
| | | |










Piankowo-kokosowy

| | |
|--|--|
| | <p>Stelaż regulowane. Budowa materaca umożliwia zastosowanie go w łóżkach ze stelażem regulowanym.</p> |
| | <p>Materac jest dwustronny - obie strony materaca stanowią obszar użytkowy.</p> |
| | <p>Do każdego materaca dołączony jest pokrowiec wykonany z materiału poliestrowo-bawełnianego. Wytłoczenia oraz wzory na pokrowcu mogą ulegać zmianie.</p> |
| | <p>Pokrowiec posiada wszyty zamek dzięki któremu można w łatwy sposób ściągnąć go z materaca i wyprać w temperaturze 40 stopni C.</p> |
| | <p>Wkład kokosowy usztywnia materac, zapewnia prawidłową cyrkulację powietrza, posiada właściwości antyalergiczne i antygrzybiczne.</p> |
| | <p>Pianka poliuretanowa wysokiej jakości o doskonałej</p> |







| | |
|---|--|
| | elastyczności i wytrzymałości. |
|  | Dwie sfery twardości - materac średnio twardy. |
|  | Dwie sfery twardości - materac twardy. |



Z warstwą lateksową

| | |
|---|--|
|  | Stelaż regulowane. Budowa materaca umożliwia zastosowanie go w łóżkach ze stelażem regulowanym. |
|  | Materac jest dwustronny - obie strony materaca stanowią obszar użytkowy. |
|  | Do każdego materaca dołączony jest pokrowiec wykonany z materiału poliestrowo-bawełnianego. Wytłoczenia oraz wzory na pokrowcu mogą ulegać zmienianiu. |
|  | Pokrowiec posiada wszyty zamek dzięki któremu można w łatwy sposób ściągnąć go z materaca i wyprać w temperaturze 40 stopni C. |
|  | Pianka poliuretanowa wysokiej jakości o doskonałej elastyczności i wytrzymałości. |
|  | Warstwa lateksu znacznie zwiększa elastyczność oraz wytrzymałość materaca, dopasowuje się do kształtu ciała |

| | |
|---|--------------------------|
| | poprawiając komfort snu. |
|  | Materac średnio twardy. |

Lateksowy

| | |
|---|---|
|  | Materac jest dwustronny - obie strony materaca stanowią obszar użytkowy. |
|  | Do każdego materaca dołączony jest pokrowiec wykonany z materiału poliestrowo-bawełnianego. Wytłoczenia oraz wzory na pokrowcu mogą ulegać zmienianiu. |
|  | Pokrowiec posiada wszyty zamek dzięki któremu można w łatwy sposób ściągnąć go z materaca i wyprać w temperaturze 40 stopni C. |
|  | Stelaż regulowane. Budowa materaca umożliwia zastosowanie go w łóżkach ze stelażem regulowanym. |
|  | Pianka poliuretanowa wysokiej jakości o doskonałej elastyczności i wytrzymałości. |
|  | Sprężyna kieszeniowa jest zdecydowanie cichsza od sprężyny klastycznej, eliminuje efekt uginania strefowego oraz lepiej dopasowuje się do kształtu ciała. |
| | Warstwa lateksu znacznie zwiększa |

| | |
|---|---|
|  | <p>elastyczność oraz wytrzymałość materaca, dopasowuje się do kształtu ciała poprawiając komfort snu.</p> |
|  | <p>Materac twardy.</p> |

Termoelastyczny

| |
|--|
| <p>Pianka wysokoelastyczna z zewnętrznymi warstwami pianki Visco oraz nowej generacji lateksu z żel silikonowym.</p> |
| <p>Strona jesienno-zimowa z pianki visco, która absorbuje i utrzymuje długo ciepło wewnątrz materaca.</p> |
| <p>Strona wiosenno-letnia z innowacyjnego lateksu Ocean Blue zawierającego żel silikonowy - ciepło otoczenia nie wnika głęboko w struktury pianki i jest szybciej oddawane - dzięki temu materac ma przyjemną dla ciała temperaturę, a jego powierzchnia jest idealnie sucha dzięki szybkiej absorpcji wilgoci.</p> |
| <p>Materac jest oferowany w pokrowcu na bazie naturalnej wiskozy Tencel, która łączy zalety bawełny i tradycyjnej wiskozy. Tencel ma znakomite właściwości oddychające. Jego włókna pochłaniają wilgoć oraz utrzymują stałą temperaturę, dzięki czemu nadaje się na każdą porę roku, a dodatkowo jest bardzo wytrzymały.</p> |
| <p>Materac średnio-twardy polecany dla użytkowników o wadze do 100kg.</p> |
| <p>Materac można użytkować na stelażach elastycznych i regulowanych.</p> |
| <p>Materac dwustronny i 3-warstwowy.</p> |